

RWA CLEAN®

Špeciálne vyvinutý univerzálny čistiaci prostriedok pre postrekovacie zariadenia na dôkladné a rýchle vnútorné a vonkajšie vyčistenie postrekovačov po použití prípravkov na ochranu rastlín a pred príchodom zimy či dlhšou odstávkou.

RWA CLEAN® chemicky ale aj fyzikálne deaktivuje zvyšky chemických účinných látok a napomáha ich rozkladu. RWA CLEAN® dosahuje vysoký čistiaci efekt aj pri neutralizácii zvyškov agresívnejších pesticídov, predovšetkým herbicídov do cukrovej repy a prípravkov na báze glyfosátov alebo sulfonylmočovín. V takých prípadoch je potrebné nechať prípravok RWA CLEAN® pôsobiť o 10 minút dlhšie ako pri bežnom čistení. RWA CLEAN® obsahuje biologicky odbúrateľné účinné látky, ktoré sa vyznačujú vysokou aktivitou pri nízkych aplikačných dávkach.

CHARAKTERISTIKA PRÍPRAVKU RWA CLEAN®

- ◆ tekutý čistiaci prostriedok, ktorý sa jednoducho aplikuje a ktorý je pripravený k okamžitému použitiu
- ◆ tiež je vhodný na čistenie stajní, skleníkov a strojov vysokotlakovými čističmi
- ◆ nepoškodzuje nátery farieb a lakov
- ◆ nie je škodlivý pre rastliny
- ◆ nie je fytotoxický
- ◆ nie je pri správnom dávkovaní agresívny voči farbám, lakom a hliníku
- ◆ po aplikácii vytvára na povrchu antikorózný film. Má antikorózný účinok, ktorým chráni jednotlivé časti mechanizmov, a tým predlžuje ich životnosť
- ◆ chráni aj gumové časti a tesnenia, zvyšuje ich životnosť

ZLOŽENIE PRÍPRAVKU

- ◆ neiónové povrchovo aktívne látky < 5 %
- ◆ polykarboxyláty ≥ 5 % - 15 %
- ◆ antikorózna prísada

ODPORÚČANIE PRE POUŽITIE

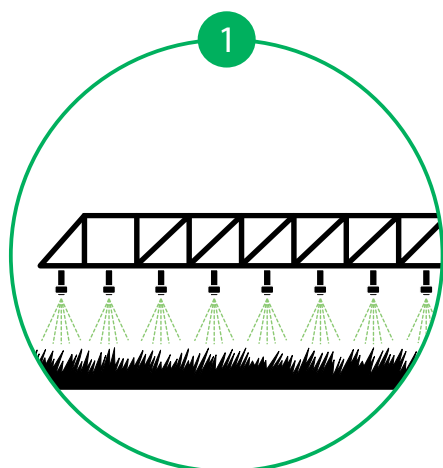
Použitie	Dávka	Ochr. doba	Poznámka
Rutinné čistenie po každom postrekovaní			
vnútorné časti postrekovača	200 ml / 100 l vody	AT	
vonkajšie časti postrekovača	50 ml / 10 l vody	AT	ručne
vonkajšie časti postrekovača	100 ml / 10 l vody	AT	vysokotlakovým vodným čističom
Čistenie na konci sezóny pred zimným uskladnením			
vnútorné časti postrekovača	400 ml / 100 l vody	AT	
vonkajšie časti postrekovača	50 ml / 10 l vody	AT	ručne
vonkajšie časti postrekovača	100 ml / 10 l vody	AT	vysokotlakovým vodným čističom
Čistenie ostatných strojov			
vonkajšie časti	100 ml / 10 l vody	AT	ručne alebo vysokotlakovým vodným čističom

UMÝVANIE, KONZEROVANIE SILNE ZNEČISTENÝCH STROJOV A MOTOROV

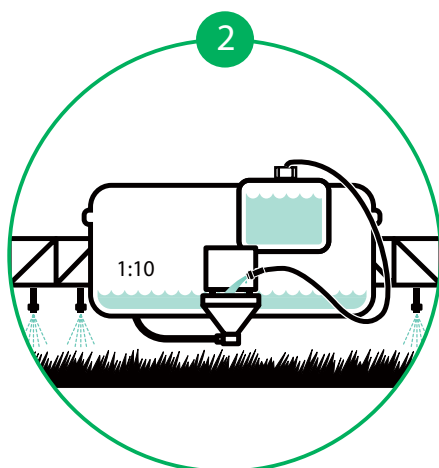
RWA CLEAN® je veľmi vhodný aj na čistenie strojov a ich jednotlivých častí. Rovnako je ho možné použiť aj na vyčistenie priestorov (napr. garáže, dielne, stojany PHM) znečistených od oleja a iných ropných produktov. Čistenie možno vykonať ručne, alebo pomocou vysokotlakových čistiacich strojov.

OŠETRENIE POSTREKOVAČA PRED USKLADNENÍM NA ZIMU

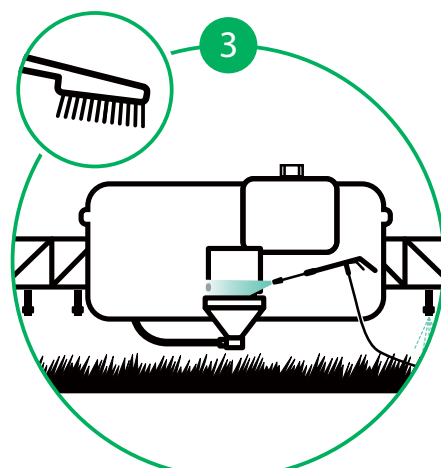
Po poslednom chemickom ochrannom zásahu vyčistíte postrekovač prípravkom RWA CLEAN®, prepláchnite čistou vodou (odstránenie usadenín a zrazenín). Následne ešte raz použite RWA CLEAN® a už nevyplachujte vodou. Nechajte RWA CLEAN® pôsobiť v jednotlivých častiach postrekovača.



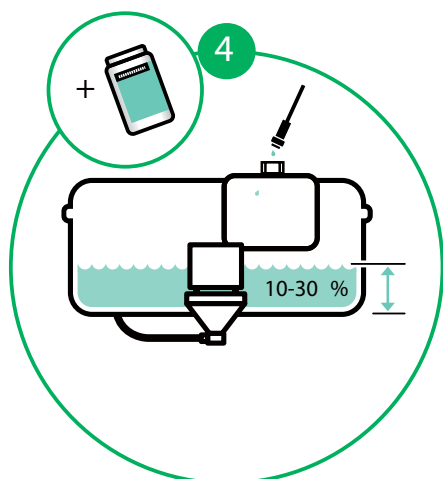
Vyprázdňte nádrž ešte na poli tak, že vystriekajte postrekovú kvapalinu na ošetrovanú plodinu.



Nevyužitelný zvyšok postrekovej kvapaliny v nádrži zriedte vodou v pomere 1:10 a vystriekajte takto zriedenú postrekovú kvapalinu na ošetrovanú plodinu.



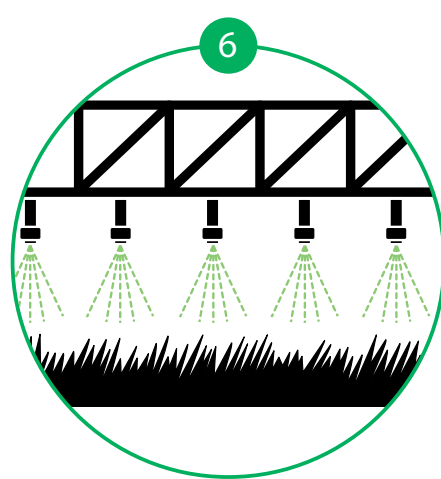
Očistite súčiastky a znečistené časti kefou, alebo tlakovým čističom.



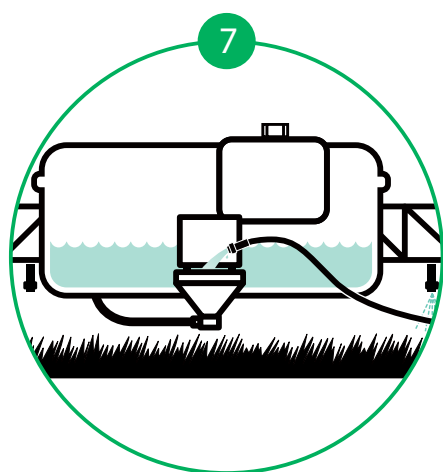
Naplňte nádrž postrekovača do 20 % objemu vodou a za stáleho miešania pridajte prípravok RWA CLEAN. Dávka 200 ml/100 l vody pri rutinnom čistení alebo 400 ml/100 l pri čistení na konci sezóny pred uskladnením.



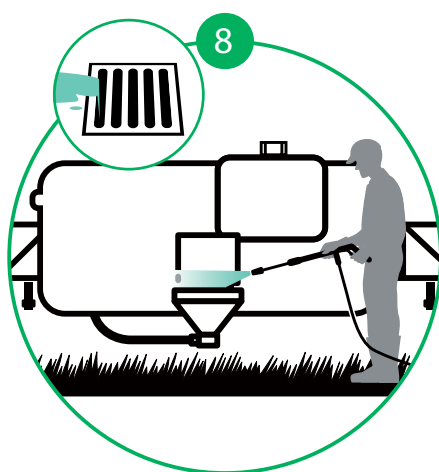
Čistiaci roztok nechajte cirkulovať v nádrži postrekovača 15–30 minút.



Čistiaci roztok vystriekajte. Môžete aj na predtým ošetrovanú plodinu na miesta, kde už postrek dostatočne zaschol, aby ste ho omylom nezmyli.



Vypláchnite nádrž vodou a obsah vystriekajte podľa inštrukcií v predchádzajúcom kroku. Pokiaľ vykonávate čistenie po sezóne pred uskladnením, potom vypláchnutie vodou nevykonávajte.



Vyčistite aj vonkajšie časti postrekovača a príslušenstvo tlakovým čističom. Dbajte na to, aby sa čistiaca kvapalina nedostala do verejnej kanalizačnej siete.